

LICEOS★  
BICENTENARIO

# PROTOCOLO VUELTA A CLASES 2021 LICEO BICENTENARIO DE EXCELENCIA TÉCNICO PROFESIONAL CENTENARIO





LICEOS ★  
BICENTENARIO

## VUELTA A CLASES 2021

Para nuestro establecimiento lo más importante es la educación de nuestros alumnos, entregándoles una educación de excelencia. Sabemos que la sala de clases es y seguirá siendo el mejor lugar para aprender, por lo que propendemos a brindar todas las condiciones necesarias para retomar las actividades en nuestro establecimiento, siguiendo las indicaciones de la autoridad sanitaria. Invitamos a toda nuestra comunidad a cuidar nuestros espacios comunes, a cuidarnos entre nosotros para así poder educar de la mejor manera a nuestros estudiantes y poder brindarles protección, seguridad y la mejor educación.



LICEOS ★  
BICENTENARIO

## OBJETIVO DE ESTE DOCUMENTO

- Este documento se basa en el documento “PLAN PASO A PASO, Orientaciones para establecimientos educacionales” DEL MINEDUC.
- Desarrollamos sistemas de prevención de contagio de DE COVID 19 considerando los protocolos y orientaciones emanadas del Minsal y Mineduc, entre otros. (Actualización Junio 2021)
- Este documento estará en constante revisión así como también en actualización.



LICEOS ★  
BICENTENARIO

## DOCUMENTOS MINISTERIALES

- “Orientaciones para el año escolar 2020, Preparando el Regreso”. MINEDUC, junio 2020
- “Protocolo de Limpieza y Desinfección en jardines infantiles y establecimientos educacionales”. MINEDUC, abril 2020
- “Ord 1868 Medidas sanitarias para los lugares de trabajo y otros”. MINSAL, abril 2020.
- “Protocolo de Limpieza y desinfección de Ambientes –COVID-19”, MINSAL .
- “Formulario único de fiscalización de medidas preventivas para el COVID-19 en lugares de trabajo”, MINSAL y Dirección del Trabajo, agosto 2020.
- “Plan Paso a Paso”, Gobierno de Chile, julio 2020
- Protocolo de limpieza, desinfección y operación de transporte escolar en situación de pandemia Covid-19, Octubre 2020.
- “Abrir las Escuelas Paso a Paso”, Orientaciones para establecimientos educacionales en paso 3 y 4.
- “Guía de usuario para el plan de funcionamiento 2021”, Orientaciones para sostenedores y equipos directivos.



LICEOS ★  
BICENTENARIO

## COMISIÓN “COVID LTC”

- Compuesto por:
  - Director.
  - Administrador.
  - Representante del comité paritario
  - Otros designados por el director.

### FUNCIONES:

- Revisar e implementar el plan de retorno a clases.
- Verificar el cumplimiento de los protocolos en el establecimiento.
- Evaluar permanentemente la efectividad de las acciones realizadas.



LICEOS ★  
BICENTENARIO

## ORGANIZACIÓN LTC

- Limpieza y desinfección: Administrador.
- Comunicaciones internas y externas: Equipo vinculación con el medio.
- Contacto con alumnos y familias: Director, Equipo de Convivencia Escolar, profesores jefe, asistentes de la educación.
- Contacto con profesores: Director, Jefe de UTP, coordinadoras.



## ESTRATEGIAS PARA EL REGRESO





**Paso 1 Cuarentena**

**Descripción**

Movilidad limitada para disminuir al mínimo la interacción y propagación del virus.



- Clases 100% online.
- Alimentación se entregará en modalidad canastas junaeb.

**Paso 2 Transición**

**Descripción**

Disminuye el grado de confinamiento. Evita la apertura brusca para minimizar los riesgos de contagio.




- Clases Híbridas, según disposición sanitaria.
- Alimentación se continuará entregando en canastas Junaeb.

**Paso 3 Preparación**

**Descripción**

Se levanta la cuarentena para la población general (excepto grupos de riesgo.)




- Clases Híbridas según disposición sanitaria.
- Alimentación se continuará entregando en canastas Junaeb.

**Paso 4 Apertura Inicial**

**Descripción**

Retomar ciertas actividades de menor riesgo de contagio y minimizando aglomeraciones.




- Clases híbridas según disposición sanitaria.
- Alimentación se continuará entregando en canastas Junaeb

**Paso 5 Apertura Avanzada**

**Descripción**

Se permite aumentar la cantidad de gente en actividades permitidas en la fase anterior, siempre con las medidas de autocuidado.



- Clases Híbridas según disposición sanitaria.
- Alimentación se continuará entregando en canastas Junaeb.





LICEOS ★  
BICENTENARIO

## I. PROTOCOLOS DE PREVENCIÓN DE RIESGOS PARA CONTAGIO POR COVID – 19 RETORNO A CLASES PRESENCIALES.

Las medidas de prevención y control son para las siguientes instancias:

- Ingreso a clases
- Salida de clases
- Transporte escolar
- Higiene de manos
- Gestión de elementos de protección personal (EPP)
- Medidas de control de distanciamiento físico
- Grupos de riesgo
- Zonas administrativas



LICEOS ★  
BICENTENARIO

## 1.- PROTOCOLO INGRESO A CLASES

### AUTOEVALUACIÓN COVID-19

Toda la comunidad que quiera ingresar al establecimiento deberán asegurar que en las últimas dos semanas:

- No han tenido fiebre sobre 37,5° los últimos 14 días.
- No ha tenido dolor de cabeza.
- No ha tenido tos o dolor al tragar.
- No ha tenido alteración del gusto o del olfato.
- No ha tenido dolor muscular.
- No ha tenido contacto estrecho con algún enfermo o sospechoso de Covid-19.

En caso de visitas y proveedores que necesiten ingresar al establecimiento, se realizarán estas preguntas antes de autorizar el ingreso por la persona de control de ingreso ubicada en el hall principal. Además se le pedirán sus datos personales para el control de trazabilidad.

### USO DE MASCARILLA

- Todas las personas que ingresen al colegio deberán usar mascarilla en todo momento.
- La mascarilla debe cubrir nariz y boca y debe estar apegada a la cara
- Pueden ser mascarillas desechables o reutilizables.
- Las mascarillas desechables deben ser eliminadas en un basurero con tapa
- Está prohibido dejar mascarillas que han sido recientemente utilizadas sobre escritorios u otros muebles de nuestro liceo.



LICEOS ★  
BICENTENARIO

- La comunidad debe cautelar su uso correcto (pliegues hacia arriba al interior, pliegues hacia abajo al exterior, placa de metal hacia arriba, ajustarla detrás de las orejas, bajo el mentón y sobre el tabique nasal, ajustar la placa con ambas manos) .
- Si una familia decide enviar a su hijo con escudo facial, deberá venir marcado con nombre y curso, limpiarlo con alcohol gel al ingreso y hacerse responsable de su cuidado.
- El uso de protector facial no reemplaza el uso obligatorio de mascarilla.
- El colegio contará con mascarillas desechables de emergencia.
- No manipular la mascarilla una vez que se ha ajustado a la cara.
- Antes y después de quitar la mascarilla, debe lavarse las manos con agua y jabón o alcohol gel.
- Toda mascarilla desechable debe cambiarse si ya está sucia o húmeda.
- Si utiliza mascarilla reutilizable, al llegar a su casa debe lavar con agua caliente y detergente. Volver a utilizarla cuando ya esté seca.

## DISTANCIAMIENTO

- El ingreso al establecimiento se realizará en horarios diferidos para evitar aglomeraciones.
- El personal del establecimiento apoyará el ingreso al establecimiento para garantizar las medidas de prevención.
- Habrá demarcaciones exteriores e interiores para garantizar el metro de distancia.

## HIGIENE DE MANOS Y CALZADO

- Se dispondrá de dispensadores de alcoholgel en todos los ingresos al establecimiento.
- Alumnos y personal del establecimiento con las manos visiblemente sucias deben ir directamente al lavamanos que dispone el establecimiento.
- Para los pies el establecimiento dispondrá de pediluvios en todos los ingresos del establecimiento.



LICEOS ★  
BICENTENARIO

## TEMPERATURA

- Se recomendará a los apoderados controlar la temperatura de los estudiantes diariamente antes de salir de su domicilio, evaluando además la presencia de síntomas respiratorios. Si el estudiante presenta temperatura sobre 37,8°C o síntomas respiratorios, se debe acudir a un centro asistencial y **no asistir al establecimiento educacional** hasta que sea evaluado por un médico.
- Se exigirá control de temperatura al ingreso del establecimiento. También se realizará a todos los estudiantes que usen el transporte escolar del establecimiento antes de ingresar al bus.

## OTRAS CONSIDERACIONES AL INGRESO

- Los desplazamientos de los alumnos en el colegio son sólo para actividades previamente organizadas.
- Evitar uso de accesorios (anillos, pulseras, otros).
- Pelo tomado.
- Evitar el movimiento de materiales entre la casa y el colegio.
- Dispensadores de alcohol gel en el mesón del Hall de entrada.

## PARA PADRES Y APODERADOS

- Las entrevistas y reuniones se harán preferentemente virtuales.
- Si se autoriza el ingreso al establecimiento se deberá cumplir con las normas de acceso.
- Los padres no podrán ingresar a las salas de clases.
- No se aceptará el tránsito al interior de las dependencias del Liceo.

## PARA EL INGRESO DE INSUMOS

- Recibir el paquete y dirigirlo al área sucia.
- Rociar con solución desinfectante (según protocolo de limpieza y desinfección de Minsal) los paquetes recibidos.
- Luego de una hora trasladar a zona limpia. Marcarlo para saber que está desinfectado.
- Lavarse las manos antes de manipular el insumo.



LICEOS ★  
BICENTENARIO

## SALIDA DEL ESTABLECIMIENTO

- Para garantizar el distanciamiento físico, la salida se realizará en grupos pequeños de alumnos y en horarios diferidos.
- Los estudiantes deben respetar la demarcación existente para evitar el contacto físico entre alumnos.
- A las personas que se retiran del establecimiento, se les solicita dar aviso en caso de enfermar por covid-19.

## MEDIOS DE TRANSPORTE

- Se aplicarán las medidas de limpieza y desinfección de transporte escolar según protocolo de Mineduc y Minsal de Octubre 2020, antes de iniciar los recorridos de acercamiento y luego de cada traslado al establecimiento.
- La asistente de cada recorrido estará a cargo de tomar la temperatura de cada niño y niña antes de subir al bus del establecimiento. Si el alumno presenta temperatura sobre 37,8°C o más, no podrá subirse al transporte escolar. Si el estudiante presenta uno o más síntomas asociados a Covid-19 mencionados en este manual, el alumno no podrá asistir al establecimiento.
- El conductor del vehículo, su acompañante y todos los pasajeros que ingresen al transporte escolar, deberán usar en todo momento mascarilla correctamente ajustada y cubriendo nariz y boca durante todo el trayecto.
- Se mantendrá una lista de pasajeros diaria, para poder realizar trazabilidad en caso de que ocurra un brote de la enfermedad.
- Se aplicará alcohol gel en las manos a cada alumno que suba al transporte escolar. Se mantendrá de manera permanente alcohol gel en los buses del establecimiento.



LICEOS ★  
BICENTENARIO

## LAVADO DE MANOS

- Incorporar un horario de lavado de manos: Turnos coordinados y escalonados para el lavado de manos supervisado por PJ, inspectores de patio o monitores capacitados.
- Lavarse las manos al ingresar al colegio, después de ir al baño, después de sonarse, toser o estornudar, al volver del recreo, antes y después de apoyar a alguien que necesita ayuda, al salir del colegio, antes y después de comer.

<b>Lavado de manos con agua y jabón</b>	<b>Uso de alcohol gel</b>
<ul style="list-style-type: none"><li>✓ Humedecer las manos con agua.</li><li>✓ Aplicar jabón.</li><li>✓ Frotar las manos.</li><li>✓ Cubrir completamente con jabón.</li><li>✓ Lavarlas de 10 a 15 segundos por todas sus caras.</li><li>✓ Enjuagarlas con abundante agua.</li><li>✓ Secarlas con toalla de papel.</li><li>✓ Botar la toalla en el basurero (basurero contapa y bolsa).</li></ul>	<ul style="list-style-type: none"><li>✓ Aplicar abundantemente sobre las manos.</li><li>✓ Distribuir frotando por toda la superficie de las manos.</li><li>✓ Extender entre los dedos y la palma de las manos hasta que se seque.</li></ul>



LICEOS ★  
BICENTENARIO

## LIMPIA TUS MANOS CON AGUA Y JABÓN

DURACIÓN DE ESTE PROCEDIMIENTO: 40-60 SEGUNDOS.

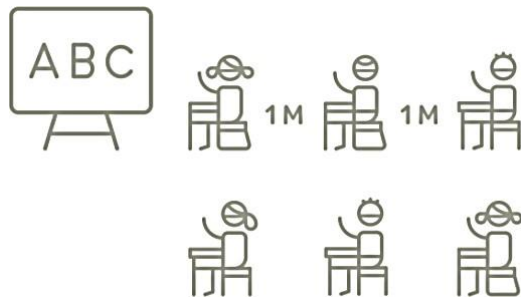
<p>1</p> 	<p>2</p> 	<p>3</p> 	<p>4</p> 
<p>MÓJESE LAS MANOS CON AGUA</p>	<p>DEPOSITE EN LA PALMA DE LA MANO, UNA CANTIDAD SUFICIENTE DE JABÓN PARA CUBRIR TODAS LAS SUPERFICIES DE LAS PALMAS</p>	<p>FRÓTESE LAS PALMAS DE LAS MANOS ENTRE SÍ</p>	<p>FRÓTESE LAS PALMAS Y EL DORSO DE LAS MANOS</p>
<p>5</p> 	<p>6</p> 	<p>7</p> 	<p>8</p> 
<p>FRÓTESE LAS PALMAS DE LAS MANOS ENTRE SÍ, CON LOS DEDOS ENTRELAZADOS</p>	<p>LAVE LA MAYOR PARTE DE LA SUPERFICIE DE SUS MANOS INCLUYENDO LAS MUÑECAS</p>	<p>SÉQUESE CON UNA TOALLA DESECHABLE</p>	<p>UNA VEZ SECAS, SUS MANOS SON SEGURAS</p>



## 2.- DEL DISTANCIAMIENTO FÍSICO

### - EN LA SALA DE CLASES:

- División de cursos o niveles en 1, 2 o 3 según asistencia y/o matrícula y utilizar todos los recintos del colegio que tengan ventilación como salas.
- Evitar trasladarse de salas y que alumnos de distintos niveles compartan salas durante el día, en caso de necesidad asegurar un tiempo para limpieza y desinfección.
- Distancia física dentro de la sala: alumnos a 1m de distancia de cabeza a cabeza, utilizando la sala en su máxima extensión. Las salas de clases deberán disponerse de manera tal que exista al menos 1 mt de distancia entre los alumnos, de esta forma, cada alumno tendrá un compañero hacia el lado, como hacia adelante o atrás, a 1 mt, esto permitirá tener un distanciamiento seguro.
- Se mantendrá delimitado y demarcado en color llamativo (rojo, amarillo, entre otro similar), entre la primera línea de las mesas de estudiantes y el pizarrón.
- Las salas de clases deben ventilarse durante clases y especialmente en los recreos. Será responsabilidad de la persona en sala (profesor) de proveer la correcta ventilación de ésta.







LICEOS ★  
BICENTENARIO

- **PARA LOS DOCENTES:** Se bloquearán los espacios sin ventilación. Se calculará el aforo de las salas de profesores y se utilizarán otros espacios para el trabajo docente.
- **EN CAMARINES Y BAÑOS:** Se definirá el aforo según metros cuadrados y cantidad de artefactos. Habrá señalética de distanciamiento de un metro de distancia tanto al interior del recinto como al exterior. Se instalará señalética que incentive el uso de mascarilla en todo momento y lavado de manos en los baños. Se dispondrá de jabón líquido en cada baño.
- **DEL USO DE LA ENFERMERÍA:** Ingresará de un alumno a la vez. Habrá demarcación fuera del recinto en caso de espera. Se realizará proceso de limpieza y desinfección después de cada uso.
- **DE LOS RECREOS:** Se realizarán horarios diferidos, respetando las sugerencias de aforo del Minsal según el plan paso a paso. Se favorecerán las actividades y juegos que respeten la distancia física sugerida.
- **DE LA ALIMENTACIÓN:** Se organizará que los estudiantes se sirvan su colación dentro de la sala de clases, para poder favorecer el control del momento de colación y no se comparta alimento entre estudiantes. El docente debe asegurar que la sala estará correctamente ventilada al momento de autorizar el servirse la colación. Esta acción se realizará solo una vez dentro de la jornada escolar del estudiante.
- **PARA EL CAFÉ DE LOS DOCENTES Y COLABORADORES:** Se recomienda guardar la mascarilla en el bolsillo y no sobre la mesa. Habrá demarcaciones en el suelo que faciliten el mantener la distancia física de un metro. Se prohíbe compartir la colación, utensilios, bebidas o aliños.



LICEOS ★  
BICENTENARIO

### 3.- DE LAS REUNIONES

- DE LAS REUNIONES PRESENCIALES: Se favorecerán las reuniones al aire libre o en lugar con ventilación, Respetando distanciamiento de 1 mt mínimo. Uso de mascarilla en todo momento. Una vez concluida, ventilar, limpiar y desinfectar. Registro de las personas que asisten para trazabilidad. No se permite el consumo de alimentos.
- DE LAS REUNIONES VIRTUALES: Se utilizará esta modalidad para reuniones de apoderados, entrevistas con apoderados, u otras en que la situación lo permita. Se grabará la reunión o se sacará pantallazo como evidencia de la actividad que revista connotación legal.

### 4.- DE LOS GRUPOS DE RIESGO

- SE CONSIDERA GRUPO DE RIESGO POR EL MINSAL: Mayores de 60 años con enfermedad crónica. Comorbilidades como hipertensión arterial, enfermedades cardiovasculares, diabetes, enfermedades pulmonares graves, (fibrosis quística o asma no controlada), o enfermedad renal con necesidad de diálisis o similar. Trasplantados con medicamentos inmunosupresores. Personas con Cáncer que están en tratamiento, personas con VIH no controlado o medicamentos como inmunosupresores o corticoides. Embarazadas.
- Se deberá identificar a las personas, alumnos y colaboradores en situaciones de riesgo para la toma de decisiones. En caso de alumnos crónicos se favorecerá el continuar con el trabajo a distancia.



LICEOS ★  
BICENTENARIO

## PARA ZONAS ADMINISTRATIVAS

- SE TOMARÁN LAS SIGUIENTES MEDIDAS: Desinfectar el puesto de trabajo. Mantener a lo menos la distancia de 1 mt para la atención de personas. Ventilar la oficina después de cada atención y/o el mayor tiempo posible durante el día. Promover documentos online y evitar envío y recepción de documentos físicos. Utilizar alcohol gel después de manipular documentos y carpetas. Higienizar manos antes y después de usar fotocopiadora.

## 5.- PROTOCOLO CASOS SOSPECHOSO (SINTOMÁTICO) O CONTACTO ESTRECHO

### ENCARGADOS Y FUNCIONES

Responsables de la activación del protocolo:

#### FUNCIONES:

- Coordinar con redes asistenciales, acompañamiento a la persona con sospecha o confirmación de contagio, traslado, entre otros.
- Conocer los contactos y teléfonos de instancias de derivación (CESFAM, SAPU, SAMU, hospital de referencia) cercanas al establecimiento.
- Elaboración de listado de contactos estrechos para informar a la autoridad sanitaria.
- Elaboración de listado de contacto de emergencia de toda la comunidad educativa .}
- Mantener actualizada planilla de registro de casos sospechosos (fecha de inicio y término de cuarentena)



LICEOS ★  
BICENTENARIO

## ACTUACIÓN EN CASOS SOSPECHOSO (SINTOMÁTICO) O CONTACTO ESTRECHO SÍNTOMAS RELACIONADOS A COVID-19

- Temperatura sobre 37,8°C
- Dolor de cabeza y de garganta
- Dolor muscular
- Tos seca
- Dificultad respiratoria
- Dolor de tórax
- Pérdida de olfato y gusto

## DEFINICIÓN DE CONTACTO ESTRECHO

Contacto de una persona con otra confirmada con COVID-19, entre 2 días antes del inicio de síntomas y 14 días después del inicio de síntomas del enfermo, cumpliéndose además una de las siguientes condiciones:

- 15 min de contacto cara a cara a menos de 1 metro
- Compartir un espacio cerrado por 2 horas o más.
- Vivir o pernoctar en el mismo hogar
- Trasladarse en un medio de transporte cerrado, a menos de 1 metro de proximidad.

## ZONA DE AISLAMIENTO

El colegio contará con una zona de aislamiento, que será utilizada por las personas que presenten síntomas o hayan tenido contacto estrecho con un caso positivo.

## CARACTERÍSTICAS ZONA DE AISLAMIENTO

- Es una zona distinta a la enfermería.
- Contará con Silla, sillón, cama o similar de fácil limpieza, Mascarillas quirúrgicas, basurero con tapa, pedal y doble bolsa, dispensador de alcohol gel adentro y afuera.
- No tendrá materiales, ni equipos a la vista para evitar su contaminación
- Mantener siempre cerrada con llave.



LICEOS ★  
BICENTENARIO

## USO ZONA DE AISLAMIENTO

- Cada vez que se use se debe avisar a la encargada respectiva, quien deberá tener un registro de todas las personas que accedan a esta zona, con hora de entrada y de salida.
- Después de su uso deberá ser inmediatamente ventilada, limpiada y desinfectada.

## PROCEDIMIENTO

- Avisar al encargado a través de un inspector o vía telefónica, quien se pondrá todos los elementos de protección personal (EPP) para atención de casos sospechosos.
- Llevar al afectado a “Zona de Aislamiento” ambos con mascarilla quirúrgica.
- La persona que lleva al afectado deberá lavarse las manos, cambiar o desinfectar su delantal y EPP y lavarse las manos nuevamente.
- El encargado proporcionará alcohol gel al afectado y se asegurará que cuente con mascarilla quirúrgica.
- El encargado dará aviso al director, y solicitará al apoderado (en el caso de un alumno) o al contacto de emergencia (en el caso de tratarse de un adulto que no cuente con medio de transporte individual), su retiro para toma de test y cumplimiento de cuarentena, según lo indique la autoridad sanitaria.
- El encargado verificará sintomatología de familiares del afectado que se encuentren en el establecimiento.
- El encargado acompañará al afectado en todo momento hasta su retiro y hará seguimiento posterior del caso.
- El afectado debe cumplir con la medida de cuarentena por 14 días, desde la fecha del último contacto. La circunstancia de contar con un resultado negativo en un test de PCR para SARS-CoV-2 no eximirá a la persona del cumplimiento total de la cuarentena.
- En caso de confirmar la sospecha, la persona afectada deberá avisar inmediatamente al colegio y todos sus contactos estrechos mantenerse en cuarentena preventiva.



## LICEOS ★ BICENTENARIO

- El colegio notificará a todas las personas que mantuvieron contacto con el afectado en el recinto según el registro de trazabilidad.
- Después de 14 días de cuarentena preventiva y alta médica, el afectado podrá reintegrarse al colegio.
- En caso de que el afectado sea un funcionario el trabajador/a será derivado inmediatamente a un centro de salud y no deberá continuar trabajando. Llamar inmediatamente al teléfono de turno (SEREMI) o teléfono de salud responde 600 360 7777.
- Cuando el afectado se haya retirado, el encargado deberá:
  - Eliminar los EPP o desinfectarlos.
  - Solicitar limpieza y desinfección de la zona de aislamiento.



# PROTOCOLO DE ACTUACIÓN CASOS CONFIRMADOS DE COVID-19 / LTC

## ABRIR LAS ESCUELAS - PASO A PASO

Tipo de Riesgo	Suspensión de Clases	Cuarentena
<p>Una persona que cohabita (contacto estrecho) con un caso confirmado de COVID-19 que es miembro de la comunidad educativa (estudiante, docente, funcionario/a).</p>	<p>No.</p>	<p>Debe cumplir con la medida de cuarentena por 14 días, desde la fecha del último contacto. La circunstancia de contar con un resultado negativo en un test de PCR para SARS-CoV-2 no eximirá a la persona del cumplimiento total de la cuarentena dispuesta en este numeral.</p>
<p>Estudiante COVID-19 (+) confirmado que asistió al establecimiento educacional, en periodo de transmisibilidad (2 días antes del inicio de síntomas para casos sintomáticos y 2 días antes de la toma de PCR para casos asintomáticos)</p>	<p>Se suspenden las clases del curso completo por 14 días.</p>	<p>El estudiante afectado debe permanecer en aislamiento hasta que un médico indique que puede retomar sus actividades.</p> <p>Todas las personas que son parte del curso deben permanecer en cuarentena por 14 días desde la fecha del último contacto.</p> <p>Todas aquellas personas que presenten síntomas compatibles con COVID-19 y/o pasen a ser caso confirmado deben permanecer en aislamiento hasta que un médico indique que puede retomar sus actividades.</p>



# PROTOCOLO DE ACTUACIÓN CASOS CONFIRMADOS DE COVID-19 / LTC

## ABRIR LAS ESCUELAS - PASO A PASO

<p>Dos o más casos de estudiantes COVID-19 (+) confirmados de diferentes cursos, que asistieron al establecimiento educacional en periodo de transmisibilidad (2 días antes del inicio de síntomas para casos sintomáticos y 2 días antes de la toma de PCR para casos asintomáticos).</p>	<p>Se debe identificar a los contactos, pudiendo derivar en suspensión de cursos, niveles, ciclos o del establecimiento completo por 14 días.</p> <p>En aquellos recintos educacionales en que los distintos niveles estén separados físicamente, en cuanto a patios, salas de clases, entrada y salida, comedores, etc; se podrá mantener las clases en aquellos niveles que no se hayan visto afectados.</p>	<p>Todas las personas afectadas de la comunidad educativa deben permanecer en cuarentena preventiva durante los 14 días desde la fecha del último contacto.</p> <p>Las personas afectadas y todas aquellas que presentan síntomas de COVID-19 (+) y/o pasen a ser un caso confirmado, deben permanecer en aislamiento hasta que un médico indique que pueden retomar sus actividades.</p>
<p>Si un docente, asistente de la educación o miembro del equipo directivos COVID-19 (+) confirmado.</p>	<p>Se debe identificar a los contactos, pudiendo derivar en suspensión de cursos, niveles, ciclos o del establecimiento completo por 14 días.</p>	<p>Todas las personas afectadas de la comunidad educativa deben permanecer en cuarentena preventiva durante la suspensión de clases.</p> <p>Las personas afectadas y todas aquellas que presentan síntomas de COVID-19 (+) y/o pasen a ser un caso confirmado, deben permanecer en aislamiento hasta que un médico indique que pueden retomar sus actividades.</p>





LICEOS ★  
BICENTENARIO

## II. PROTOCOLO DE LIMPIEZA Y DESINFECCIÓN

### PROCESO DE LIMPIEZA DEL RECINTO:

- Salas de clases : Las salas de clases se mantendrán ventiladas durante todo el día. Al cambiar de profesor limpiar Interruptores, manillas, borrador, silla y mesa.
- Oficinas: Ventilar oficinas. Limpiar con productos para desinfección de superficies según sugerencia del Mineduc en protocolo de limpieza y desinfección de jardines infantiles y establecimientos educacionales. Se deberá limpiar los espacios de trabajo, mesa y silla.

### PROCESO DE LIMPIEZA Y DESINFECCIÓN DE RESIDUOS

- Se realiza mediante la remoción de materia orgánica e inorgánica mediante fricción, utilizando además detergente o jabón, enjugando con agua para eliminar la suciedad por arrastre.



LICEOS ★  
BICENTENARIO

## PRECISIONES

- Los elementos específicos a utilizar en los procesos de limpieza y desinfección serán los indicados por la autoridad sanitaria y el Mineduc a través del protocolo de limpieza y desinfección de establecimiento educacionales.
- Será responsabilidad de la administración del establecimiento la correcta ejecución del protocolo.
- Se capacitará al personal interno de aseo en relación a las rutinas, implementos, soluciones, y otros detalles en torno a la limpieza y desinfección del establecimiento.

## REGISTRO Y FRECUENCIA DE PROCESO DE LIMPIEZA Y DESINFECCIÓN

LUGAR	FRECUENCIA	RESPONSABLE
Baños	2 veces cada jornada	Equipo de aseo
Pasillos	Después del ingreso de cada recreo	Equipo de aseo
Salas de reuniones	Después de cada reunión	Equipo de aseo
Salas de clases y profesores	Al término de cada jornada	Equipo de aseo
Oficinas	Al final del día	Equipo de aseo
Superficies de contacto masivo	Después del ingreso y de cada recreo	Equipo de aseo
Material didáctico	Antes y después del uso de cada persona	Individual
Herramientas, utensilios, etc.	Antes y después del uso de cada persona	Individual



LICEOS ★  
BICENTENARIO

## SEGURIDAD DE LOS ALUMNOS

**SALAS DE CLASE:** Mantener la distancia física demarcada en la sala de clases durante toda la jornada escolar. Se evitará que los estudiantes de otros niveles compartan salas durante el día.

**HIGIENE:** Uso obligatorio de mascarilla en todo momento. Es obligatorio y responsabilidad individual el lavarse las manos antes del término del recreo para enseñanza media y en el período destinado para este efecto en enseñanza básica. La familia deberá reforzar diariamente esta instancia.

**MATERIALES:** Disminuir lo máximo posible materiales que viajen entre la casa y el colegio.

- Se utilizarán estrategias de enseñanza promoviendo trabajo individual en el colegio y trabajo colaborativo desde las casas utilizando herramientas web.
- Los estudiantes NO pueden compartir materiales, ni utensilios. En el caso de utilizar recursos educativos compartidos al interior de las salas de clases deberán limpiarlos antes y después de su uso con alcohol 70%. Se debe promover el trabajo individual de los alumnos y el resguardo del uso personal de los materiales como lápices, tijeras, regla, papeles, etc.
- Procurar que los estudiantes no compartan material durante la clase. Y en los recreos, aprovechar de ventilar las salas por lo menos tres veces al día.
- Los docentes NO pueden compartir materiales fungibles con alumnos ni profesores, es mejor contar con un stock permanente y regalarle el material al estudiante.
- Se sugiere que cada profesor tenga su propio plumón o tiza y borrador, al igual que su propio kit de limpieza y desinfección.
- Se deberán implementar sets de trabajos al interior de las salas de clases (pizarras magnéticas, tarjetas con respuestas correctas o colores)
- Para el desarrollo de las estrategias de hacer ahora y ticket de salida se implementarán las tarjetas de respuestas junto con la proyección del reactivo a responder.



LICEOS ★  
BICENTENARIO

- Los estudiantes NO podrán pasar a la pizarra, deberán desde sus lugares participar activamente de la clase, sin sacarse su mascarilla.
- No se utilizarán los casilleros de las salas de clases por parte de los estudiantes, así se evitara la circulación de éstos.
- Todo material fotocopiado deberá ser entregado por el profesor o depositado en el banco del estudiante, manteniendo las distancias sugeridas en los protocolos.
- En lo posible se deben mantener puertas y ventanas de la sala abiertas con el objetivo de promover la ventilación.

## SEGURIDAD DEL EQUIPO DOCENTE

- Procure lavarse las manos con agua y jabón antes de la jornada y repetir en cada recreo, cambios de sala y otras situaciones similares, especialmente, antes y después de comer
- Use delantal o cotona que quede en el colegio colgada y con el interior protegido.
- Utilice su mascarilla y disponga una de recambio. Ojalá disponer de mascarillas en la sala de clases para poder proveer a algún estudiante que no cuente con ella.
- En lo posible disponga de alcohol gel en la sala de clases.
- Aplíquese alcohol gel de forma constante en las manos, en el pomo de la puerta de su sala de clases y en el interruptor.
- Trate de llegar con tiempo a su sala y ventilar el ambiente previo al ingreso de los estudiantes.
- Deténgase en la distribución de la sala y reoriente los escritorios tratando de distanciarse lo máximo que sea posible, haciendo uso de todo el espacio. Evite disponer los escritorios en duplas, tríos o en grupos.
- Al momento del ingreso de los estudiantes a la sala de clases procure que este proceso se realice por turnos. Se sugiere que entren grupos de cinco alumnos en cada caso, hasta completar la asistencia total de la clase. Chequee que hayan hecho un correcto lavado de manos antes de efectuar este ingreso.
- Explique las medidas de seguridad necesarias a sus alumnos y asígneles roles para reforzar su cumplimiento.
- Instaure nuevas rutinas de saludo a distancia dentro de la sala de clases, que no impliquen contacto físico.
- Promueva el trabajo individual de los alumnos y el resguardo del uso personal de los materiales como lápices, tijeras, regla, papeles, etc. Explique que, si bien se valora poder compartir utensilios y materiales entre los compañeros, la contingencia nos hace evitar este tipo de acciones por ahora.
- Vele por el uso de mascarillas entre sus estudiantes durante toda la jornada y promueva el uso de señas, carteles, símbolos y claves para poder comunicarse por parte de los estudiantes. Las nuevas formas de comunicación y participación deben ser explicadas al inicio de la clase.
- En el caso de los estudiantes en los primeros niveles, enseñe y practique con ellos el estornudo de etiqueta, llevándose el codo a la cara para estornudar.

- Prohíba en todo momento el consumo de alimentos al interior de la sala de clases fuera de la colación, y la generación de residuos por parte de los estudiantes.
- Solicite a sus alumnos evitar el contacto con teléfonos celulares y otros elementos de contacto frecuente, que deben ser desinfectados. De ser posible, sugiéralos que no lo lleven a la escuela.
- Procure que sus alumnos no compartan material durante la clase. Y en los recreos, aproveche de ventilar las salas por lo menos tres veces al día.
- Organice la salida de la sala de manera dosificada cuando deba hacerlo.
- Minimizar a lo estrictamente necesario el movimiento de materiales entre la casa y el colegio.
- Entregar los insumos pedagógicos sin contacto físico.
- El profesor deberá monitorear y velar para el resguardo del cumplimiento de las medidas.
- Evitar manipular el celular dentro de la sala de clases.